

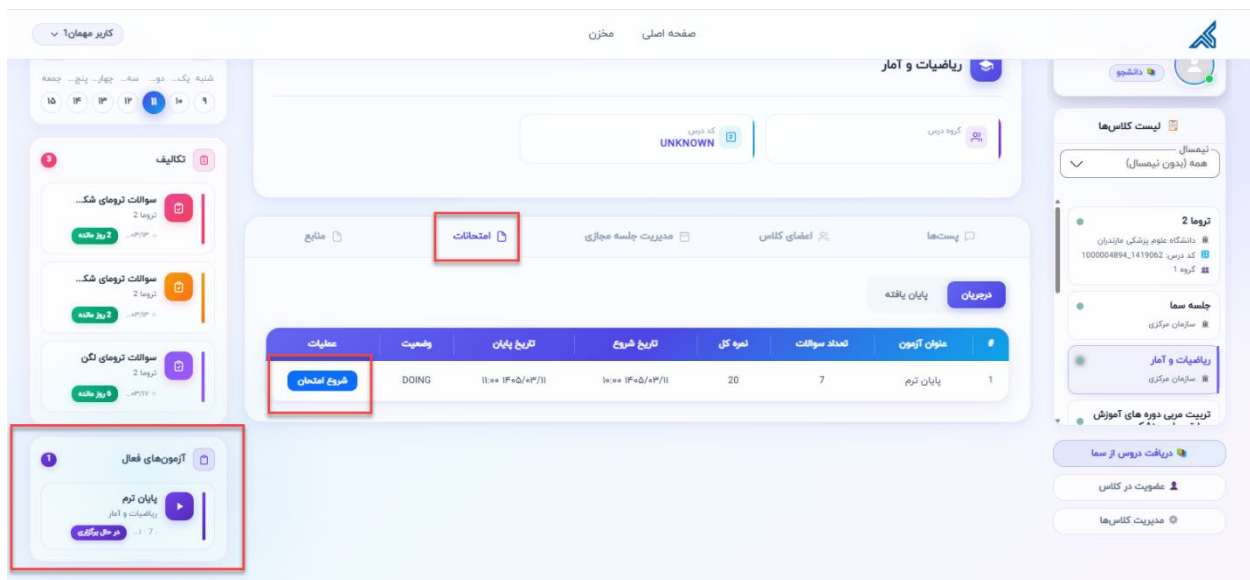
# نحوه شرکت در آزمون توسط دانشجویان

دانشجویان گرامی برای شرکت در آزمون های سامانه سما لایو مراحل زیر را دنبال کنید:

۱. با ورود به کاربری در سمت چپ صفحه، لیست امتحانات و مشخصات امتحان نمایش داده می شود.

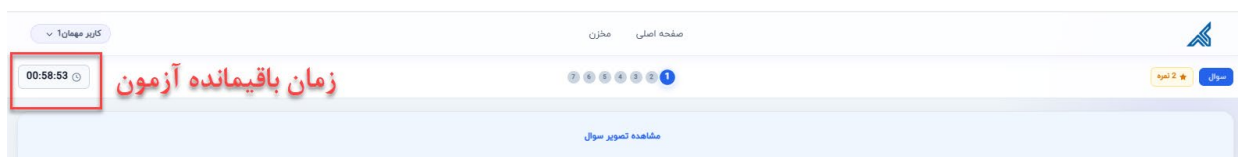


۲. در صورتیکه زمان امتحان شروع نشده باشد، با ورود به امتحان، پیغام "امتحان هنوز شروع نشده" نمایش داده می شود.



۳. دانشجویان می توانند در زمان شروع امتحان وارد آزمون شده و سوالات را پاسخ دهند.

۴. بعد از ورود به آزمون زمان باقی مانده امتحان در بالای صفحه نمایش داده می شود.

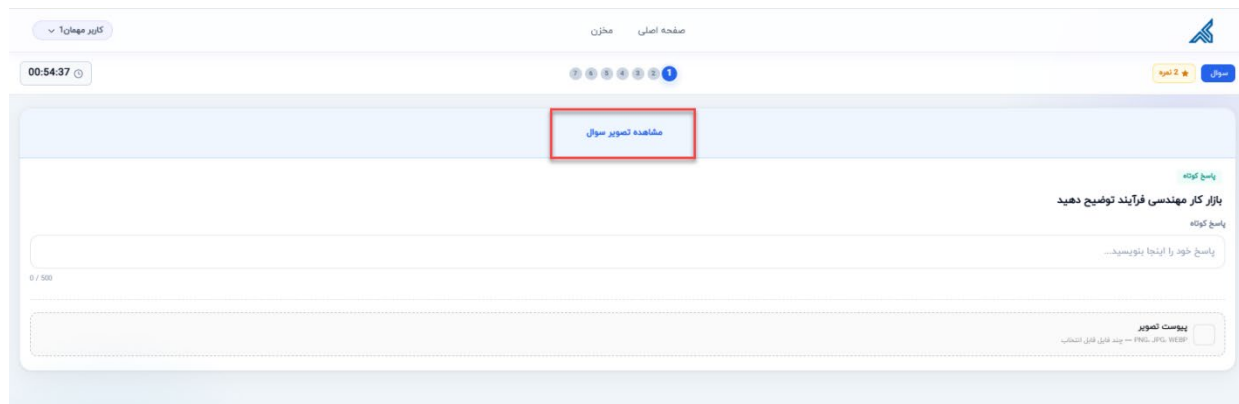


۵. سوالات به دانشجویان به صورت رندم نمایش داده می شود.

۶. تعداد سوالات و نمره سوال در بالای صفحه نمایش داده می شود. سوالات پاسخ داده شده سبز رنگ، سوالات پاسخ داده نشده قرمز رنگ و سوال جاری آبی رنگ نمایش داده می شود.



۷. در صورتیکه استاد برای سوال تصویری را پیوست کرده باشد گزینه "مشاهده تصویر سوال" در بالای صفحه نمایش داده می شود و با کلیک بر روی آن تصویر نمایش داده می شود.



۸. امکان آپلود تصویر به عنوان پاسخ با استفاده از گزینه "پیوست تصویر" وجود دارد و بعد از پیوست تصویر رکورد تصویر و پیام "آپلود شد" نمایش داده می شود.



۹. لطفا توجه داشته باشید بعد از آپلود تصویر در باکس جواب متن را نوشته سپس گزینه "ثبت و سوال بعدی" انتخاب کنید.

۱۰. بعد از پاسخ به سوال گزینه "ثبت و سوال بعدی" و یا "رد کردن" را انتخاب کنید.



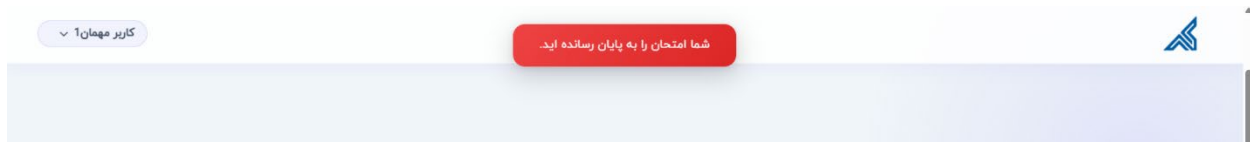
۱۱. اگر متنی را درج و عکسی را آپلود کرده باشید در صورتیکه گزینه "رد کردن" را انتخاب کنید پاسخ سوال ثبت نمی شود.

۱۲. بعد از پاسخ به آخرین سوال، پیغام "ایا از پایان دادن به امتحان مطمئن هستید؟" نمایش داده می شود.



۱۳. با انتخاب گزینه خیر امکان بازبینی سوالات وجود دارد. و در صورتیکه پاسخ سوال ویرایش شد گزینه "ثبت و سوال بعدی" انتخاب کنید.

۱۴. با انتخاب گزینه "بله" حتی اگر زمان امتحان باقی مانده باشد، امکان مشاهده سوالات وجود ندارد و بعد از ورود به امتحان پیغام "شما امتحان را به پایان رسانده اید" نمایش داده می شود.



۱۵. بعد از اتمام آزمون، در تب امتحانات --- تب "پایان یافته" با انتخاب گزینه "مشاهده" در پست امتحانی، تعداد سوالات پاسخ داده شده، پاسخ داده نشده، و سوالات مشاهده نشده نمایش داده می شود.

عملیات	وضعیت	تاریخ پایان	تاریخ شروع	نمره کل	تعداد سوالات	عنوان آزمون	#
مشاهده	پایان یافته	11:00 1405/03/11	10:00 1405/03/11	20	7	پایان ترم	1
مشاهده	پایان یافته	11:00 1405/03/09	10:00 1405/03/09	5	2	میان ترم	2
مشاهده	پایان یافته	17:00 1405/03/10	17:00 1405/03/10	22	10	پایان ترم	3
مشاهده	پایان یافته	07:00 1405/02/20	17:00 1405/02/19	13	3	نست	4
مشاهده	پایان یافته	18:00 1405/02/27	09:00 1405/02/27	10	2	نست	5
مشاهده	پایان یافته	22:00 1402/02/27	10:00 1402/02/27	10	2	نست	6

در صورت ثبت نمره توسط استاد، نمره آزمون در همین قسمت نمایش داده می شود.

**16**  
از 20

نمره کسب شده

6 پاسخ داده شده	7 کل سوالات
0 مشاهده نشده	1 پاسخ داده نشده

عملیات	وضعیت	تاریخ پایان	تاریخ شروع	نمره کل	تعداد سوالات	عنوان آزمون	#
مشاهده	پایان یافته	11:00 1405/03/11	10:00 1405/03/11	20	7	پایان ترم	1
مشاهده	پایان یافته	11:00 1405/03/09	10:00 1405/03/09	5	2	میان ترم	2
مشاهده	پایان یافته	17:00 1405/03/10	17:00 1405/03/10	22	10	پایان ترم	3